

...vers le 14.06.2019

Grève des femmes*



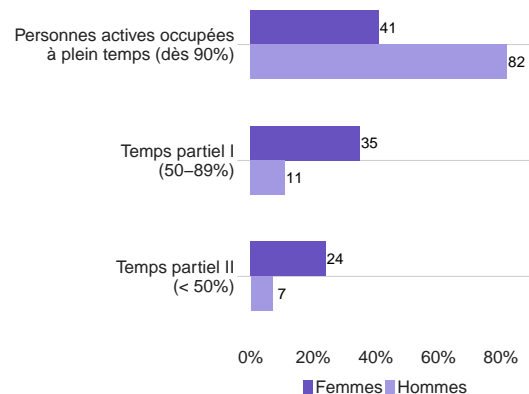
A partir du 8 mars 2019, le collectif pour la grève des femmes de l'OFS publiera des statistiques sur les inégalités entre femmes et hommes.

Activité professionnelle

41%

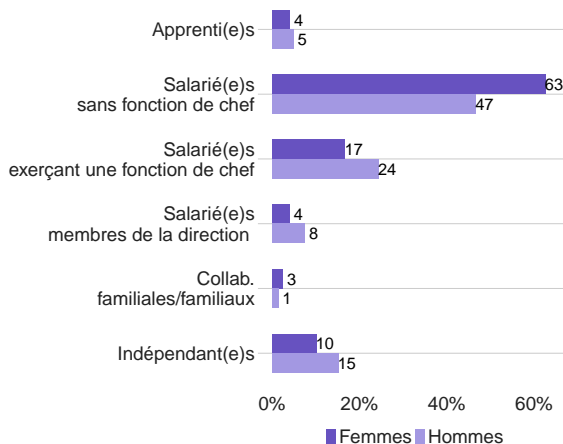
41% des femmes actives occupées travaillent à temps plein (90%-100%) contre 82% parmi les hommes. A l'inverse, les hommes sont 7% à occuper un poste à un taux inférieur à 50% tandis que cette part est de 24% chez les femmes.

Taux d'occupation, en 2018



Source: OFS, Enquête suisse sur la population active (ESPA)

Situation dans la profession, en 2018



Source: OFS, Enquête suisse sur la population active (ESPA)

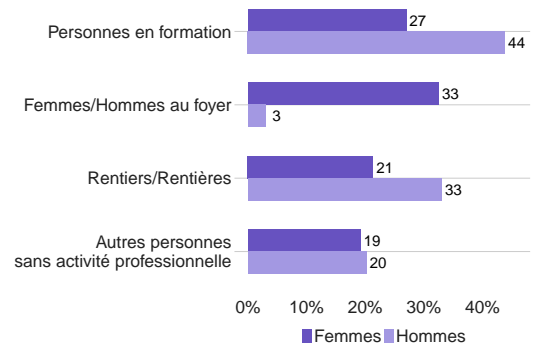
63% des femmes actives occupées occupent une position sans fonction de cheffe. Cette part est de 47% chez les hommes.

63%

33%

Parmi les personnes sans activité professionnelle âgées de 15 à 64 ans, **33% des femmes sont des femmes au foyer** contre 3% chez les hommes.

Personnes âgées de 15 à 64 ans sans activité professionnelle selon le statut, en 2018



Source: OFS, Enquête suisse sur la population active (ESPA)

*toute personne qui n'est pas un homme cisgenre (soit un homme qui se reconnaît dans le genre qui lui a été assigné à la naissance).