

...vers le 14.06.2019

# Grève des femmes\*



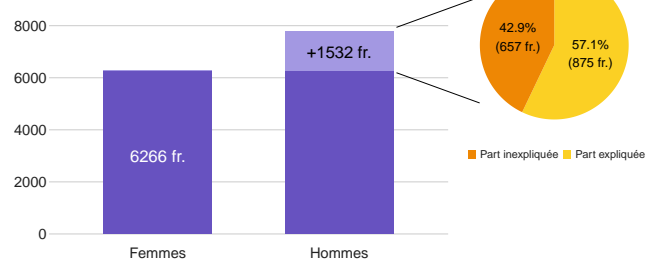
A partir du 8 mars 2019, le collectif pour la grève des femmes de l'OFS publiera des statistiques sur les inégalités entre femmes et hommes.

## Salaires

**43%** La part inexpliquée de l'écart salarial entre femmes et hommes est de **43%** en 2016, soit **657 fr.**

### Part expliquée et inexpliquée de la différence salariale entre femmes et hommes, en 2016

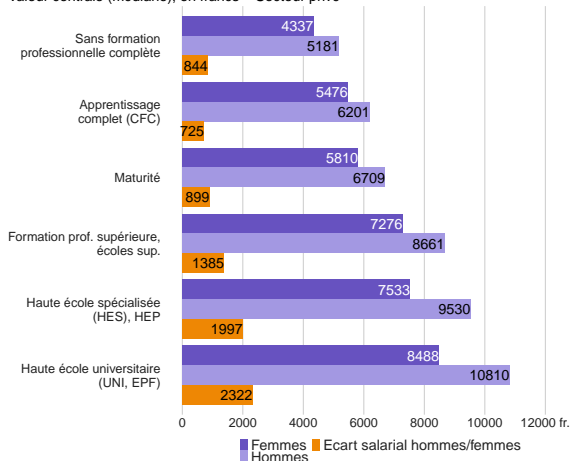
Secteur privé, moyenne  
Résultats sur la base de la nomenclature NOGA 2008



Les hommes gagnent 1532 fr. de plus que les femmes, dont les 57% s'expliquent par des facteurs tels que la formation, la branche économique, la position professionnelle, tandis que les 43% restants sont inexpliqués.

### Salaires mensuels bruts selon la formation, en 2016

Valeur centrale (médiane), en francs – Secteur privé



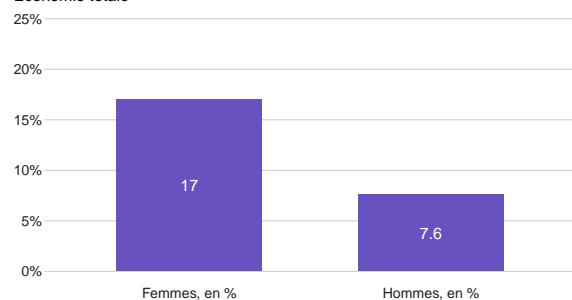
Source: Enquête suisse sur la structure des salaires (ESS)

Parmi les personnes ayant accompli une haute école universitaire, les femmes gagnent **2322 fr. de moins** par mois que les hommes. Plus la formation est élevée, plus l'écart salarial l'est également.

**17%** 17% des femmes ont un bas salaire, contre 7,6% des hommes. En 2016, un bas salaire équivaut à 4335 fr. par mois.

### Personnes salariées avec un salaire inférieur à 4335 fr., en 2016

Economie totale



Source: Enquête suisse sur la structure des salaires (ESS)

Un bas salaire correspond aux deux tiers du salaire mensuel brut médian standardisé.

\*toute personne qui n'est pas un homme cisgenre (soit un homme qui se reconnaît dans le genre qui lui a été assigné à la naissance).